

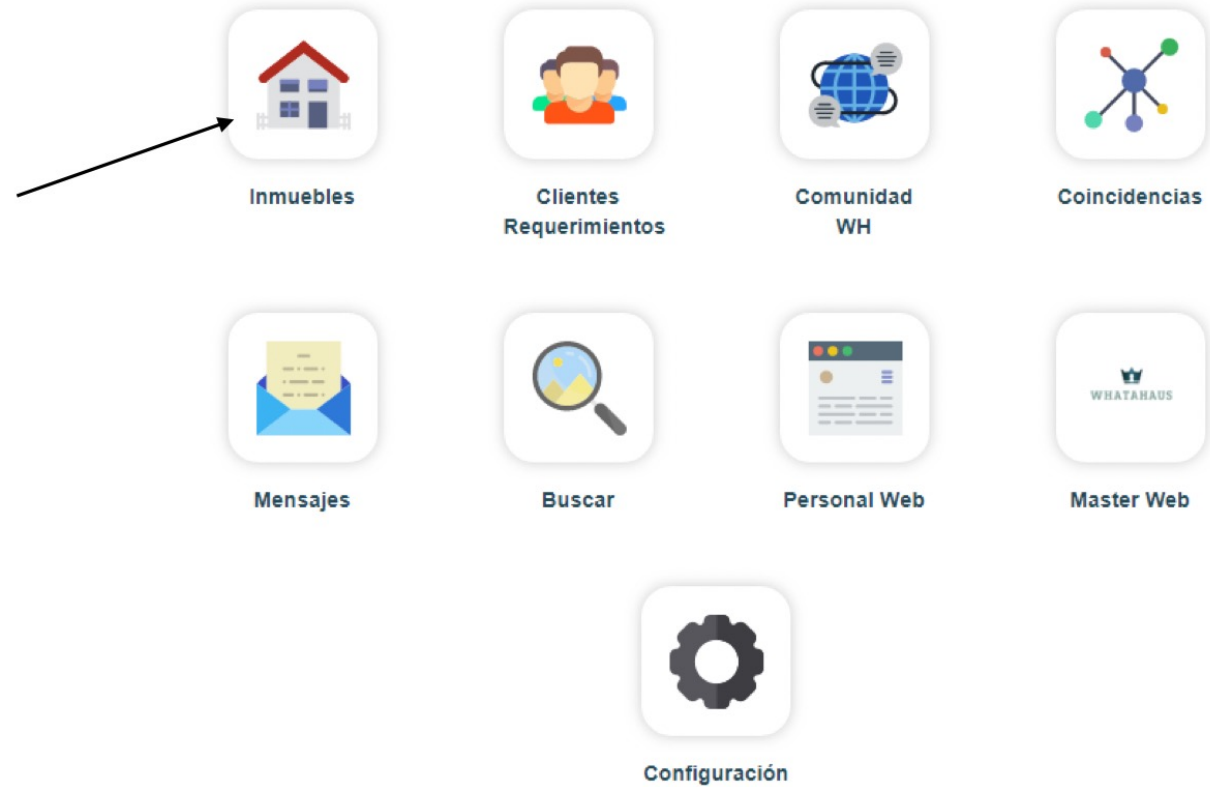
CÓMO SUBIR UNA PROPIEDAD DESDE TU PC O LAPTOP



WHATAHAUS

TU ASISTENTE INMOBILIARIO

SELECCIONA LA CATEGORÍA DE “INMUEBLES”



OPRIME EL SIMBOLO DE + PARA AGREGAR NUEVO



LLENA LAS PRIMERAS CASILLAS CON LOS DATOS DE LA PROPIEDAD



GUADALUPE SALAS



NUEVO INMUEBLE

Nuevo Inmueble

Título:

VENTA DE CASA DE UNA PLANTA EN "PRIVADA WHATAHAUS"

Alias del Propietario: (*Este dato no sera compartido, es de tu uso personal y no es obligatorio)

MASTER BROKER "VIVEBIEN"

Tipo de Operación:

Selecciona uno

Tipo de Inmueble:

Selecciona uno

Disponible:

si no

Fotos: (Puedes acomodar tus imagenes en el orden deseado, sólo arrástralas, formatos válidos: Jpg, Jpeg y Png)

Sube tus imágenes aquí, máximo 10.

CUANDO LLEGUES A ESTA SECCIÓN DALE CLIC AL CUADRO GRIS
PARA SUBIR TUS IMÁGENES



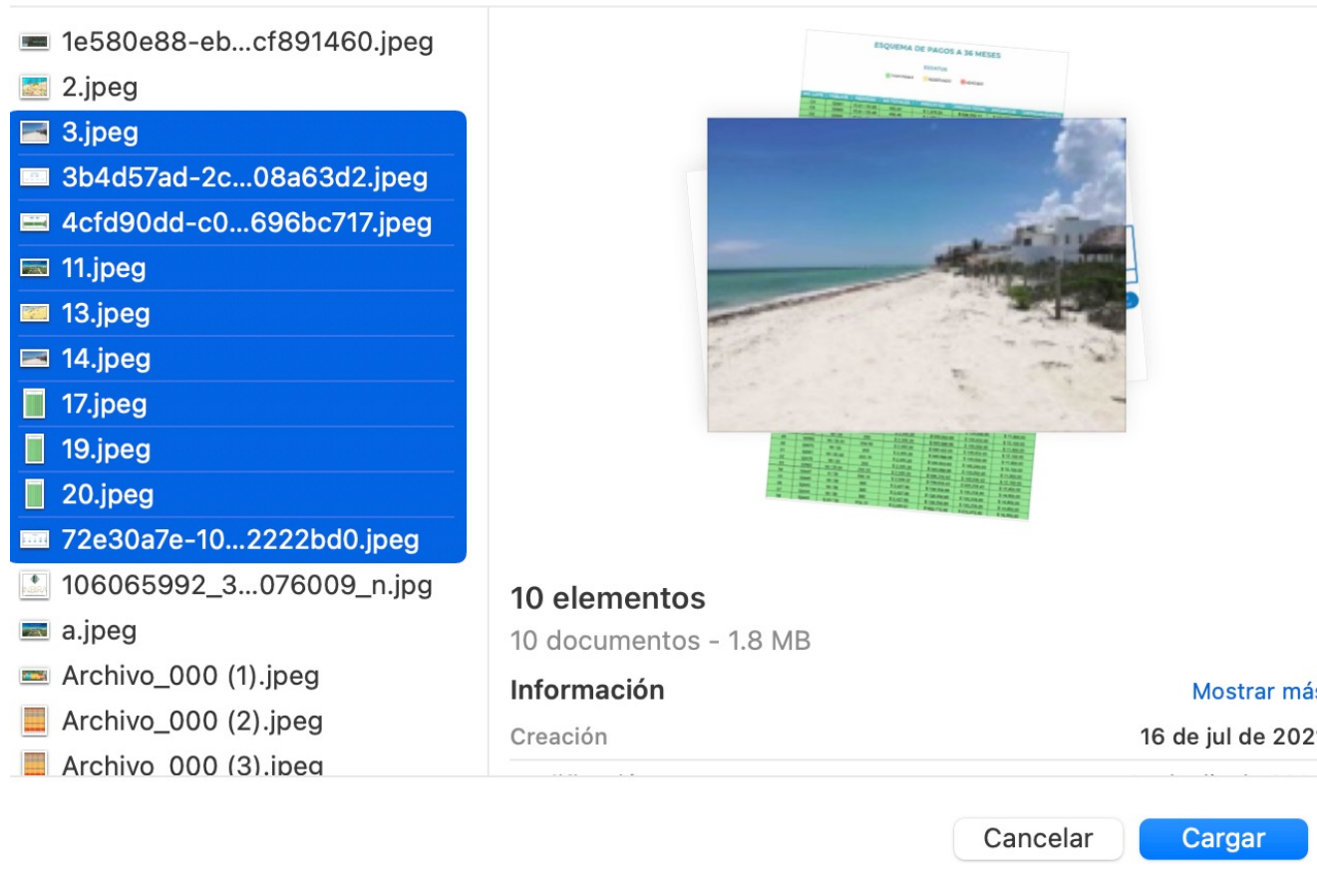
Fotos: (Puedes acomodar tus imagenes en el orden deseado, sólo arrástralas, formatos válidos: Jpg, Jpeg y Png)

Sube tus imágenes aquí, máximo 10.



Powered by PQINA

ELIGE DE 1 A 10 IMÁGENES MÁXIMO Y DALE CLIC EN “ABRIR O CARGAR”



Para elegir mas de una imagen

- 1.- Haz clic sobre una imagen deseada (botón izquierdo del mouse).
- 2.- Mantén presionada la tecla shift ↑ de tu teclado.
- 3.- Con las flechas de tu teclado señala las restantes imágenes deseadas.
- 4- Haz clic en abrir o cargar.

Ahora, si deseas elegir imágenes que se encuentran en diferente orden, mantén presionada la tecla “ctrl” (para sistema windows) o “command” (para sistema mac) y selecciona las fotos con un clic de tu mouse sobre cada una de ellas; y 4- Haz clic en abrir o cargar.

UNA VEZ CARGADAS TUS IMÁGENES, PODRÁS ORDENARLAS COMO QUIERAS ARRASTRANDOLAS CON TU MOUSE (EN EL ÓRDEN QUE LAS PONGAS, ASÍ APARECERÁN EN TU FICHA TÉCNICA)

SI NO

Fotos: (Puedes acomodar tus imagenes en el orden deseado, sólo arrástralas, formatos válidos: Jpg, Jpeg y Png)

Sube tus imágenes aquí, máximo 10.

The interface displays a grid of image thumbnails for upload. A hand cursor is pointing at a central thumbnail. The thumbnails include:

- c.jpeg (231 KB): Beach scene.
- 2.jpeg (71 KB): Map of the region.
- d.jpeg (422 KB): Coastal view.
- d17c3793-3781-4c13-a475-65... (415 KB): Coastal view with text "COSTA YUCATECA" and "recuerda favorito".
- ef1c6387-fe11-437a-a508-a24d4... (434 KB): Site plan.
- DISPONIBILIDAD.PNG (447 KB): Site plan with legend.
- e.jpeg (374 KB): Spreadsheet titled "12 Mensualidades".
- f.jpeg (398 KB): Spreadsheet titled "24 Mensualidades".

CUANDO LLEGUES A ESTA SECCIÓN PODRÁS AGREGAR EL LINK DE TUS VIDEOS DE YOUTUBE QUE CORRESPONDAN A LA PROPIEDAD QUE ESTÁS SUBIENDO

SOLO APLICA PARA MIEMBROS ORO Y DIAMANTE

Youtube: (Url/Link *función para miembros Oro y Diamante)

TERMINA DE LLENAR TODA LA INFORMACIÓN DE LA PROPIEDAD Y DALE CLIC EN “GUARDAR”

Espacios para estacionamiento:

Privada:

si no

Amueblada:

si no

Alberca:

si no

Estado del Inmueble:

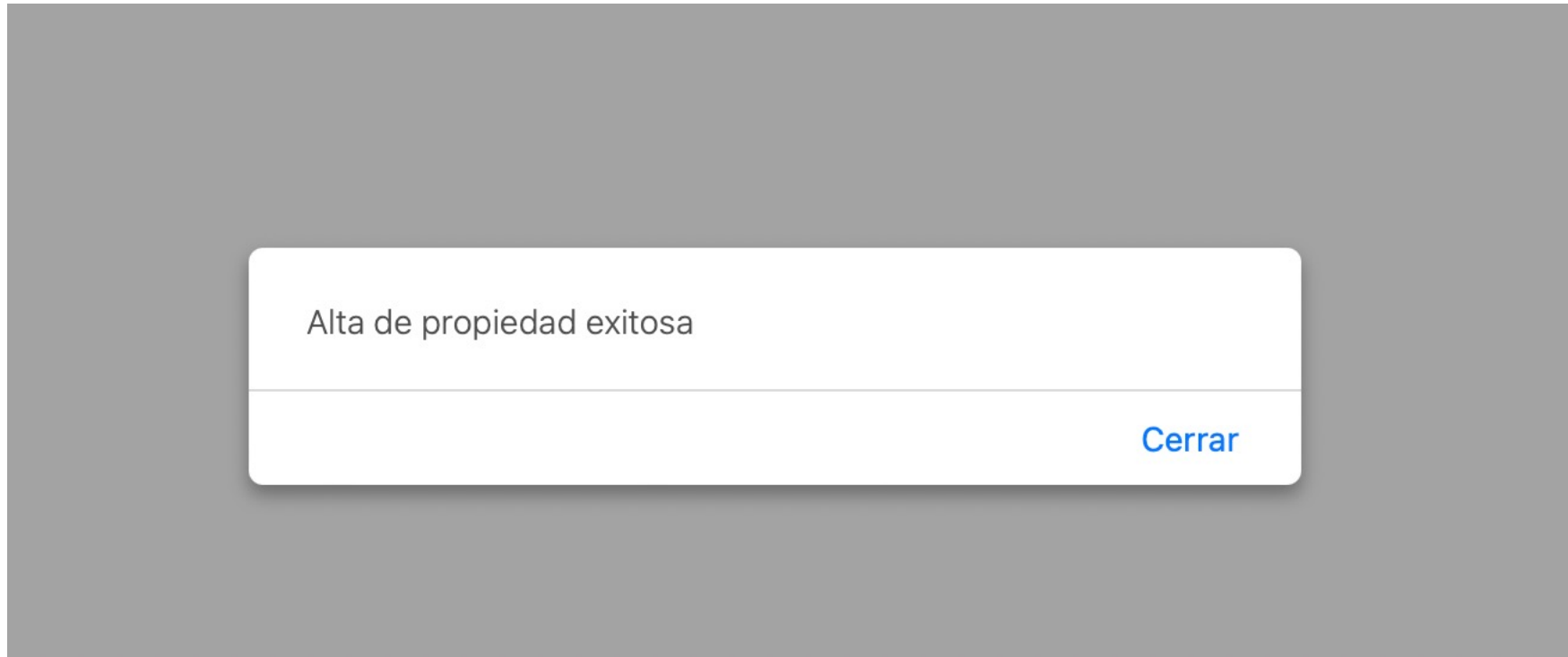
Poner Mapa: (*La ubicación sólo es aproximada)

si no

GUARDAR



SE TE NOTIFICARÁ QUE SE SUBIÓ DE FORMA EXITOSA TU PROPIEDAD,
DALE CLIC EN “CERRAR”



LISTO! ENCONTRARÁS LA PRESENTACIÓN DE TU NUEVA PROPIEDAD EN “MIS INMUEBLES”

